



Al servicio
de las personas
y las naciones



NACIONES UNIDAS
DERECHOS HUMANOS
OFICINA DEL ALTO COMISIONADO

América del Sur
Oficina Regional

ODS 10: Reducción de las Desigualdades



Importantes Avances

- **Crecimiento económico sostenido:** Ingreso per cápita crece de US\$9.000 en 1990 a US\$22.700 en 2016 (Banco Mundial)
- **Importante reducción de la pobreza:** utilizando la medida actual la pobreza disminuye de un 68% en 1990 a 8.6% en 2017. (CASEN)
- **Aumento en la cobertura educacional:** en todos los niveles educativos.
- **Mejora sostenida en el Índice de Desarrollo Humano:** pasando de 0.636 en 1980 a 0.843 en 2018.
- **Disminución significativa del déficit habitacional:** producto de una política habitacional expansiva



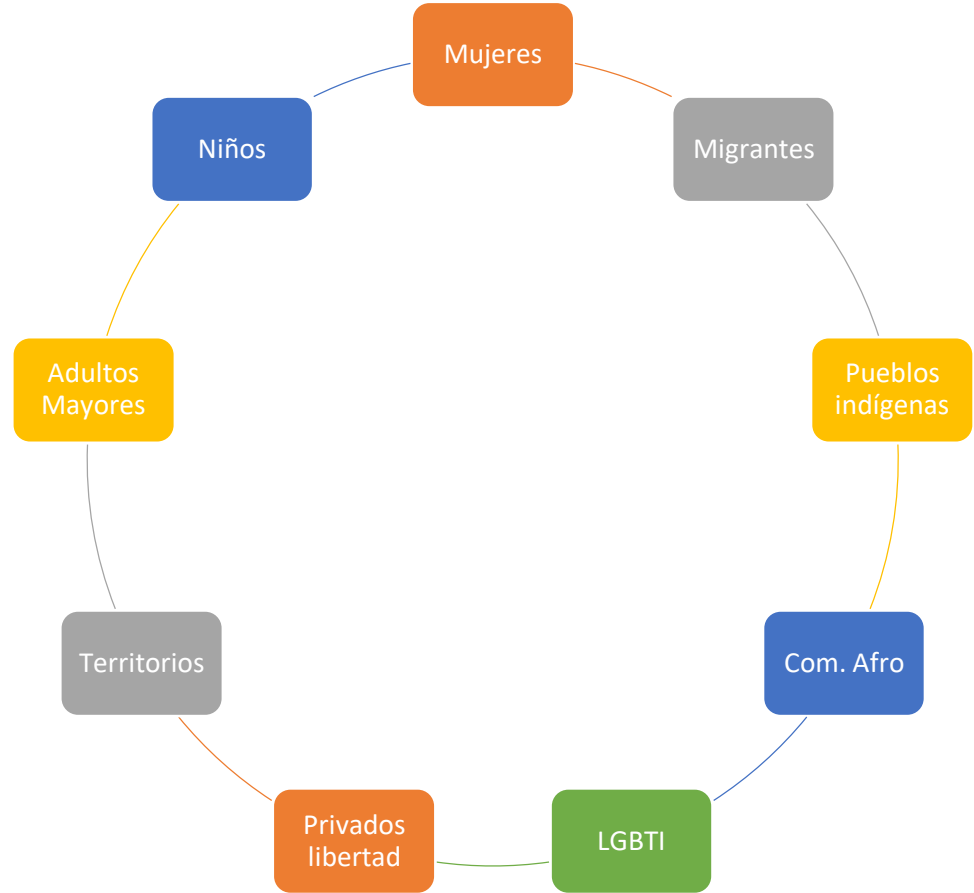
Y muchos Desafíos

- **Baja Productividad:** Chile tiene el segundo nivel más bajo de productividad de la OCDE (US\$23.75 por hora trabajada)
- **Alta vulnerabilidad económica:** Más de un 50% de los trabajadores percibe salarios bajos (70% de las mujeres con educación media)/ Desiguales, 2017
- **Importantes disparidades a entre regiones:** las tasas de pobreza en Nuble y la Araucanía duplican el promedio nacional. (CASEN 2017)
- **La calidad de la educación y la igualdad de oportunidades sigue siendo tarea pendiente**
- **Fuerte caída en el IDH al ajustar por desigualdad:** cae más de 15%
- **Importantes brechas de género:** baja participación de las mujeres en el mercado laboral (48.5%), brecha salarial, desigual distribución de las labores de cuidado, etc. (INE)
- **Segregación urbana:** producto de una política habitacional expansiva basada en el mercado de suelos.





Premisa fundamental de la Agenda 2030 para el Desarrollo Sostenible: “NO DEJAR A NADIE ATRÁS”



Metas

ODS 10

10.1 De aquí a 2030, lograr progresivamente y mantener el crecimiento de los ingresos del 40% más pobre de la población a una tasa superior a la media nacional

10.2 De aquí a 2030, potenciar y promover la inclusión social, económica y política de todas las personas.

10.3 Garantizar la igualdad de oportunidades y reducir la desigualdad de resultados.

10.4 Adoptar políticas, especialmente fiscales, salariales y de protección social, y lograr progresivamente una mayor igualdad

10.5 Mejorar la reglamentación y vigilancia de las instituciones y los mercados financieros mundiales y fortalecer la aplicación de esos reglamentos

10.6 Asegurar una mayor representación e intervención de los países en desarrollo en las decisiones adoptadas por las instituciones económicas y financieras internacionales.

10.7 Facilitar la migración y la movilidad ordenadas, seguras, regulares y responsables de las personas.



Metas ODS 10

10.a Aplicar el principio del trato especial y diferenciado para los países en desarrollo, en particular los países menos adelantados, de conformidad con los acuerdos de la Organización Mundial del Comercio

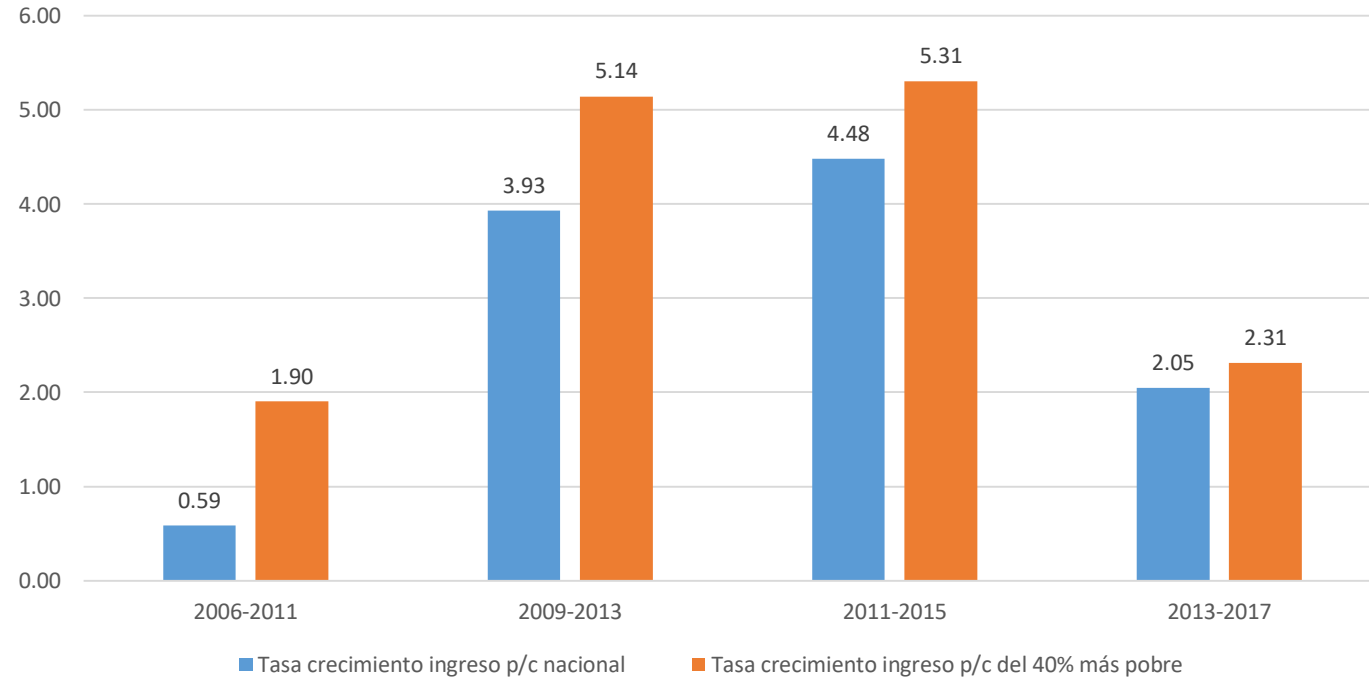
10.b Fomentar la asistencia oficial para el desarrollo y las corrientes financieras, incluida la inversión extranjera directa, para los Estados con mayores necesidades, en particular los países menos adelantados, los países africanos, los pequeños Estados insulares en desarrollo y los países en desarrollo sin litoral, en consonancia con sus planes y programas nacionales

10.c De aquí a 2030, reducir a menos del 3% los costos de transacción de las remesas de los migrantes y eliminar los corredores de remesas con un costo superior al 5%



Indicadores ODS 10

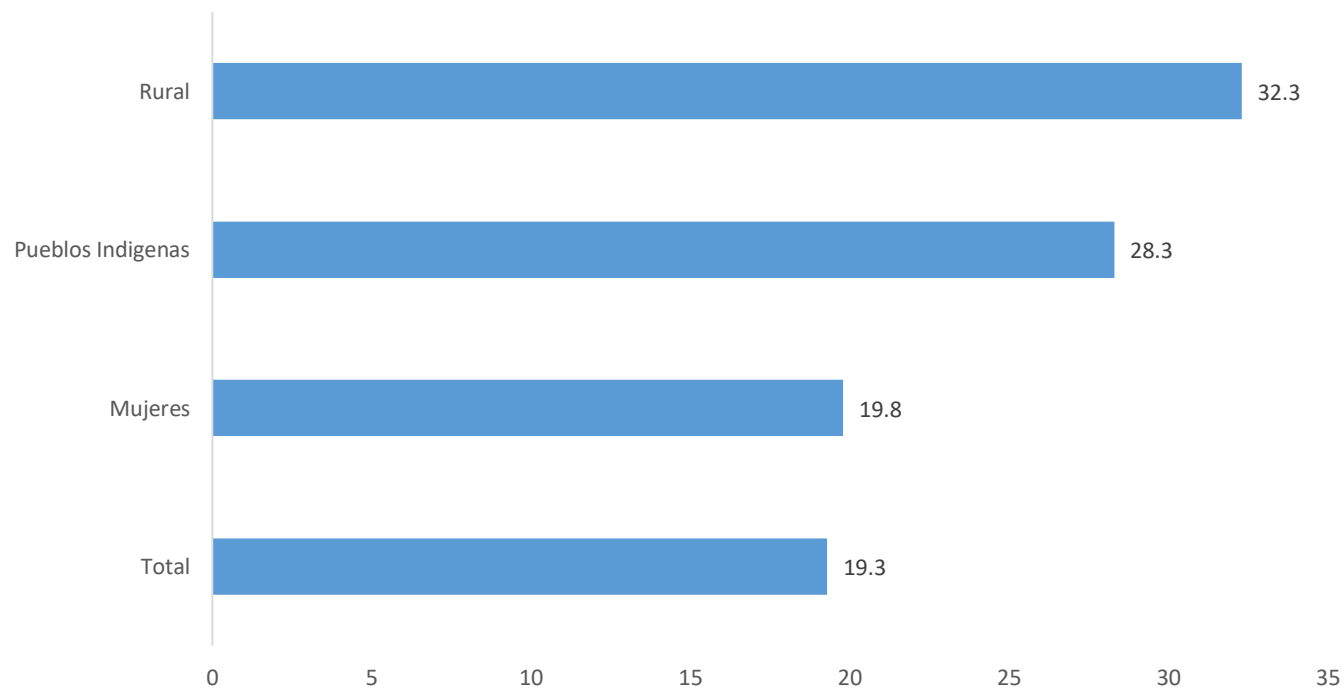
10.1 Lograr y mantener el crecimiento de los ingresos del 40% más pobre de la población a una tasa superior a la media nacional



Indicadores ODS 10

10.2 Potenciar y promover la inclusión social, económica y política de todas las personas, independientemente de su edad, sexo, discapacidad, raza, etnia, origen, religión o situación económica u otra condición

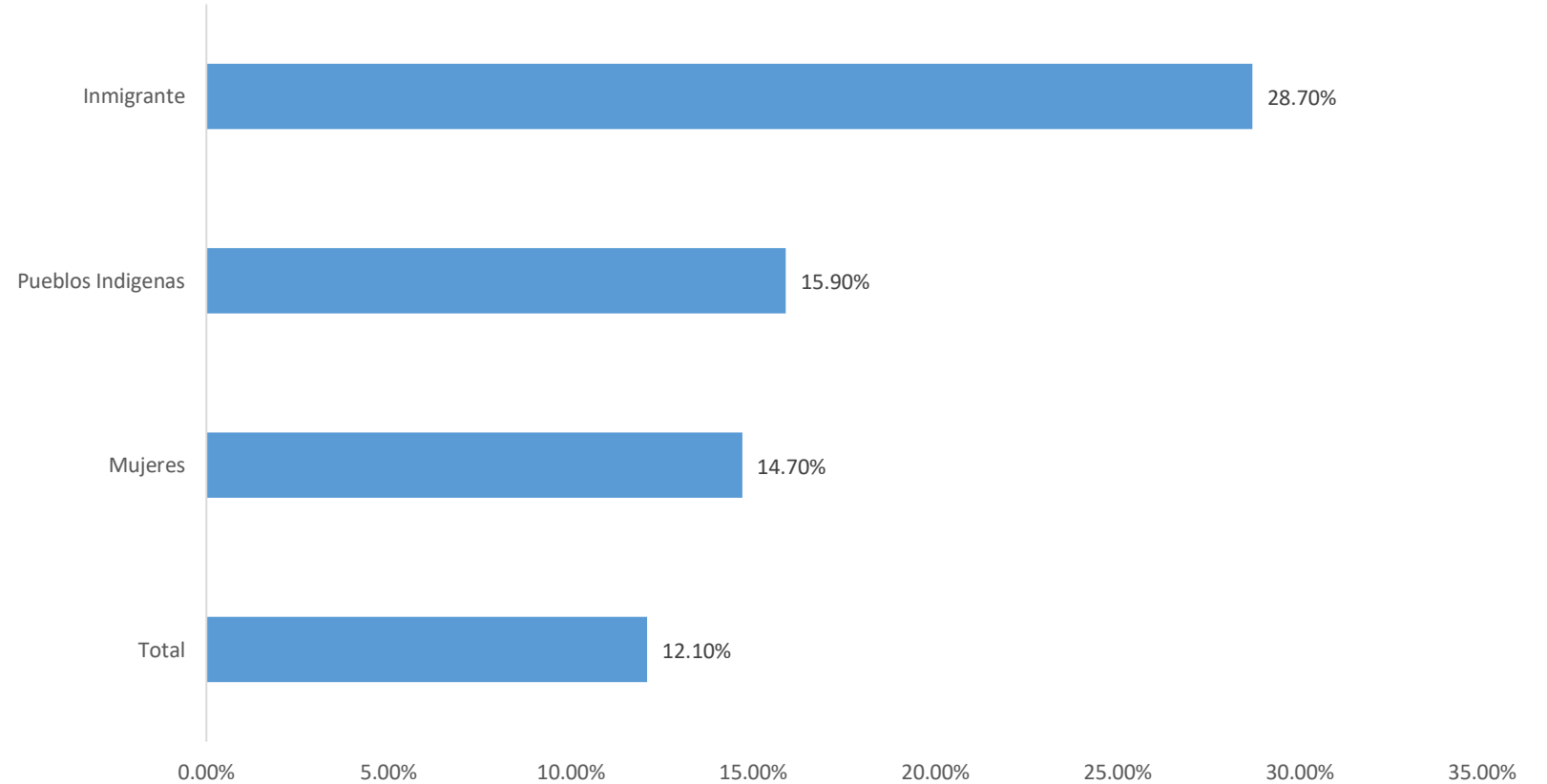
Proporción de personas que viven por debajo del 50% de la mediana de los ingresos (CASEN 2015)



Indicadores ODS 10

10.3 Garantizar la
igualdad de
oportunidades y reducir la
desigualdad de resultados

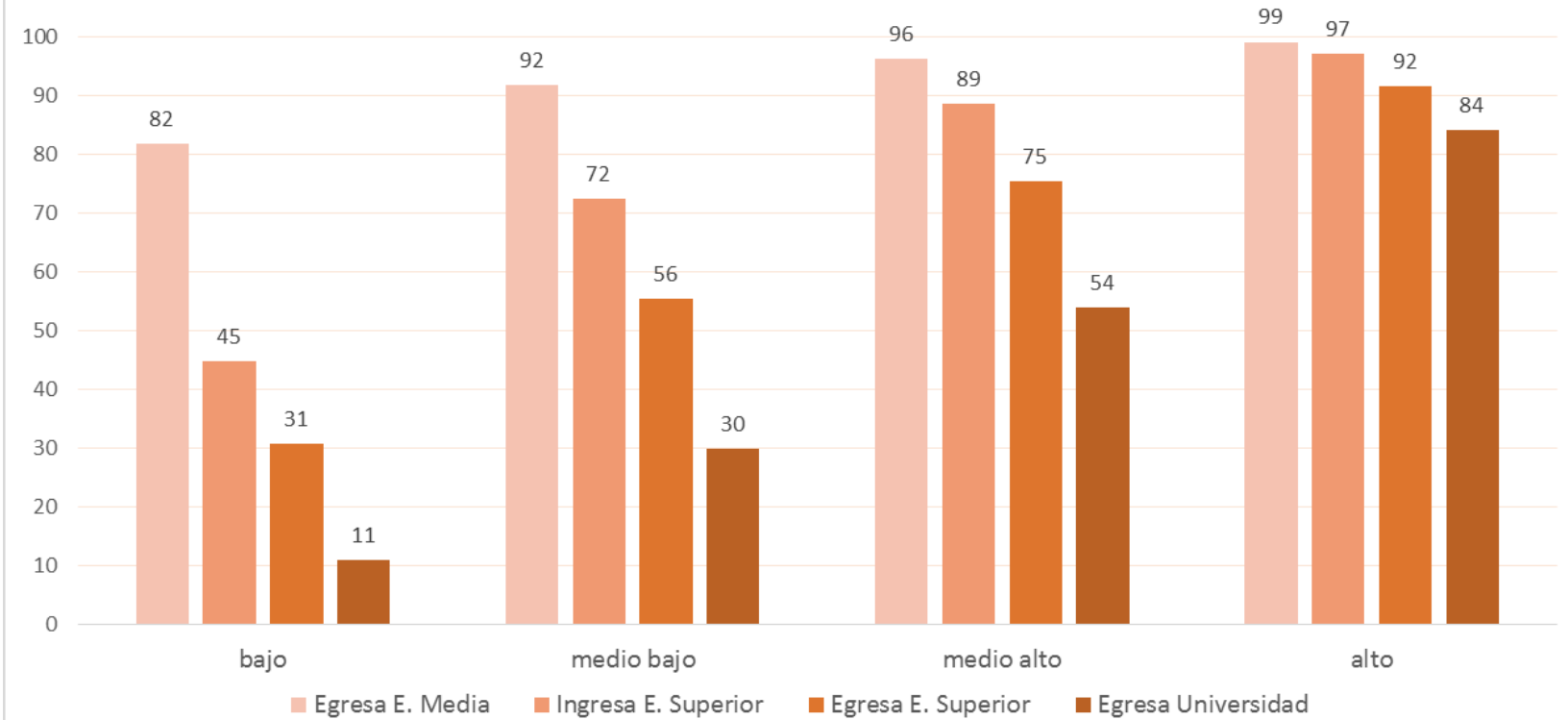
Proporción de la población que declara haberse sentido discriminada o acosada por motivos de discriminación prohibidos por el derecho internacional de los derechos humanos (CASEN 2015)



Otras cifras relevantes

Desigualdad de oportunidades

Trayectoria educacional de la cohorte por estratos socioeconómicos



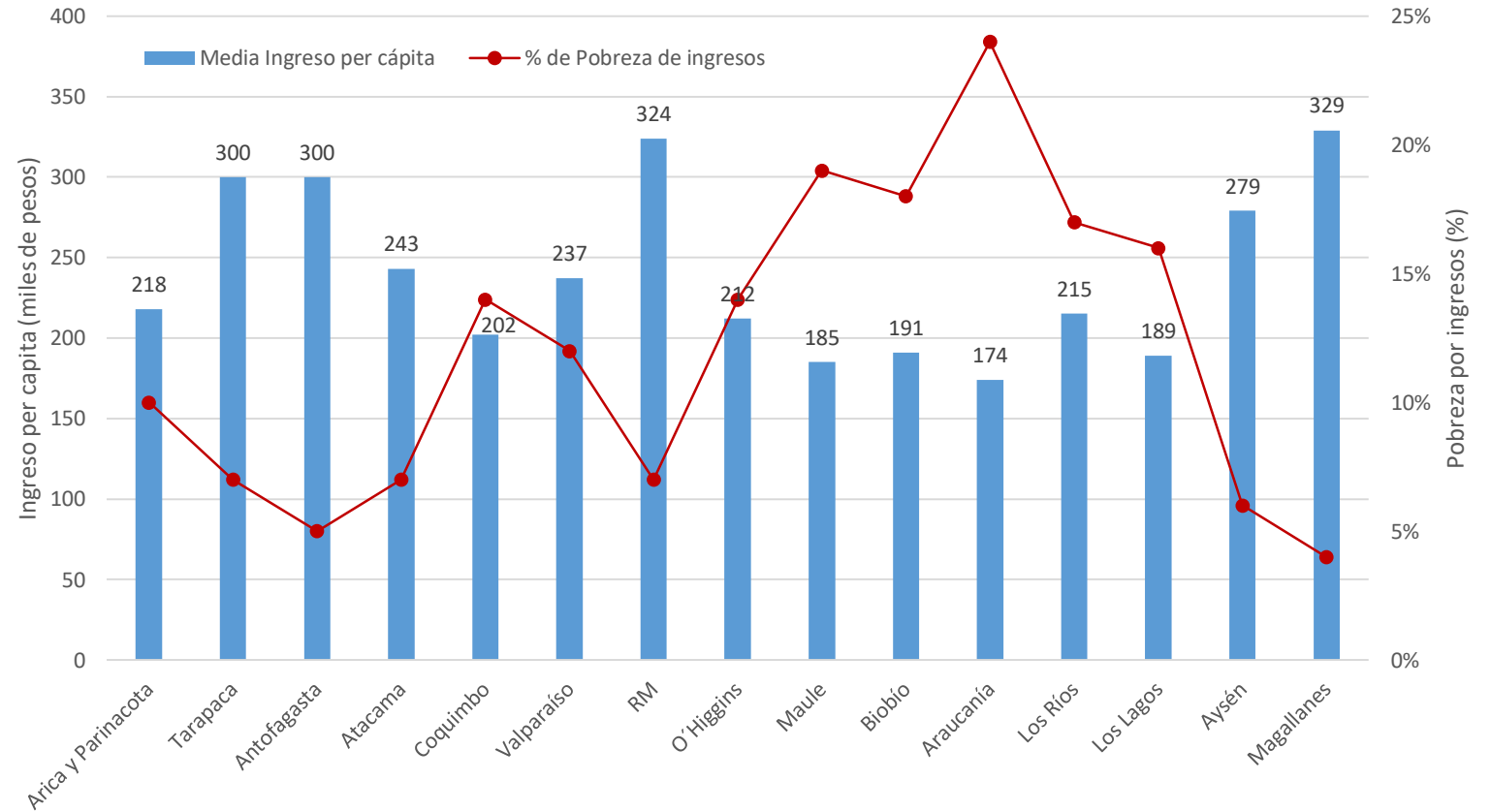
Otras cifras relevantes

Malestar ante la desigualdad



Otras cifras relevantes

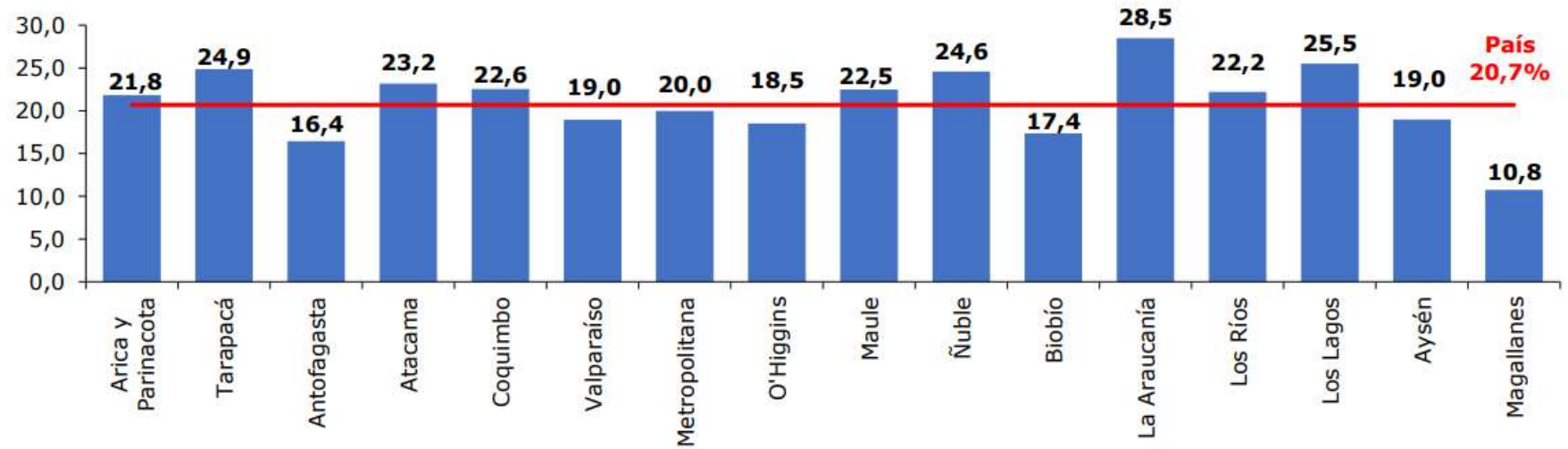
Desigualdad territorial (1)



Otras cifras relevantes

Desigualdad territorial (2)

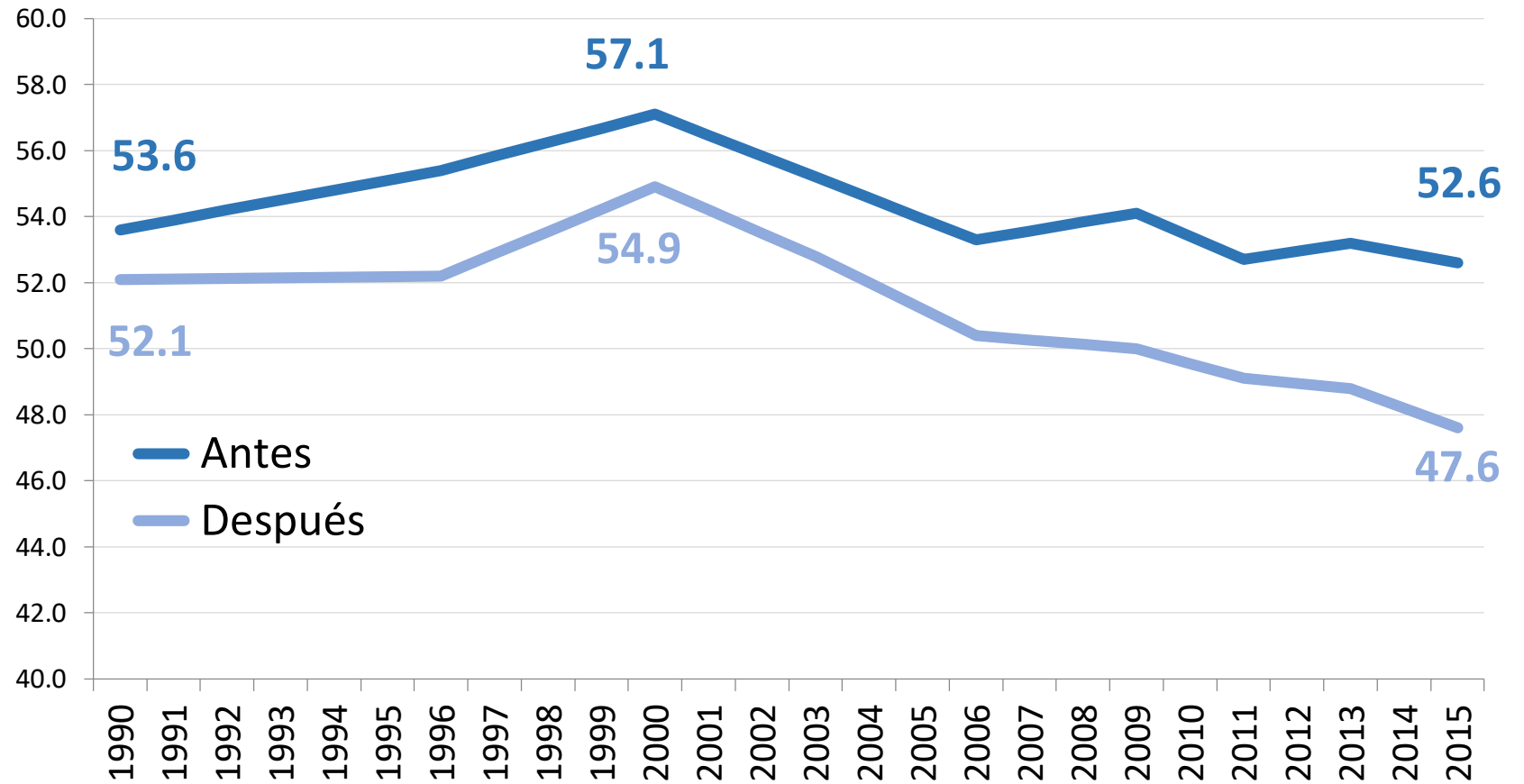
Incidencia de la pobreza multidimensional en la población por región, 2017 (Porcentaje, personas)



Otras cifras relevantes

El rol de la política pública en la reducción de desigualdad

Efecto del impuesto a la renta y transferencias sobre el coeficiente de Gini





¡Muchas Gracias!



*Al servicio
de las personas
y las naciones*



**NACIONES UNIDAS
DERECHOS HUMANOS**
OFICINA DEL ALTO COMISIONADO

*América del Sur
Oficina Regional*