

**OBJETIVOS  
DE DESARROLLO  
SOSTENIBLE**

# **DIAGNÓSTICO PRELIMINAR ODS EN CHILE Y TRABAJO DE COMISIONES Y GRUPOS DE TRABAJO**



**Gobierno  
de Chile**

**Secretaría Técnica  
Consejo Nacional para implementación de la  
Agenda 2030 para el Desarrollo Sostenible**

Sra. Heidi Berner H.  
Subsecretaria de Evaluación Social  
Ministerio de Desarrollo Social  
29 de Mayo de 2017

# CONTENIDOS:

- I. Antecedentes
- II. Institucionalidad Nacional
- III. Apropiación Nacional de la Agenda 2030
- IV. Proceso y calendario
- V. Diagnóstico preliminar ODS en Chile
- VI. Lineamientos sobre trabajo de Comisiones y Grupos de Trabajo



# I. Antecedentes: Agenda 2030

- La Agenda 2030 constituye **la principal carta de navegación global** para avanzar con políticas de Estado que pongan al centro, simultáneamente, **a las personas, el planeta y la prosperidad.**
- La Agenda 2030 fue construida mediante un serie de consultas a diversos actores, entre ellos Organizaciones de la Sociedad Civil.



# I. Antecedentes: Agenda 2030

## La Experiencia de los Objetivos de Desarrollo del Milenio (ODM) 2000 - 2015



En el proceso ODM se constataron avances y aprendizajes importantes para Chile:

- Reducción significativa de la pobreza por ingresos;
- Incrementos del acceso a educación y salud;
- Resultados positivos en mortalidad infantil, mortalidad materna, esperanza de vida y saneamiento, entre otros.

Completando así un ciclo de esfuerzos del país por:

- Reducir la pobreza;
- Construir las bases del Sistema de Protección Social;
- Garantizar el acceso a los servicios que impactan en el desarrollo humano.

En este contexto Chile:

- Pasó a formar parte de los países de ingreso medio;
- Es miembro de la OCDE y
- Tiene una de las economías más abiertas del mundo.



# I. Antecedentes: Agenda 2030

## La Experiencia de los Objetivos de Desarrollo del Milenio (ODM) 2000 - 2015



### Los aspectos pendientes de los ODM

#### ODM 3: *PROMOVER LA IGUALDAD DE GENERO Y EL EMPODERAMIENTO DE LA MUJER*

- En indicadores mínimos no se alcanzó la meta referida a “Porcentaje de mujeres en el parlamento”. La meta era de 40%, se alcanzó 15,8\*
- En indicadores adicionales (comprometidos voluntariamente por el país):
  - La tasa de participación laboral femenina bordeó el 47,7%, la meta era 45%\*.
  - Las diferencias en salarios por igual trabajo se ha mantenido alta 32,3% la meta era reducirlas a 25%\*.

\*Cuarto Informe Gobierno de Chile Objetivos de Desarrollo del Milenio, 2014.



# I. Antecedentes: Agenda 2030

- Establece **17 Objetivos de Desarrollo Sostenible (ODS)** y **169 metas** Estos objetivos y metas son:
  - Integrados e indivisibles
  - De aplicación universal
  - No jerarquizados

**Social**

**DIMENSIONES  
DEL DESARROLLO  
SOSTENIBLE**

**Económica**



**Ambiental**

## II. Institucionalidad Nacional



# II. Institucionalidad Nacional: Se requiere la contribución y articulación efectiva de todos

## Actores convocados:



### S e c t o r p ú b l i c o

- Red Gubernamental ODS: 23 ministerios
- Otros Poderes del Estado: Congreso: Senado, Biblioteca; Poder Judicial: Corte Suprema;
- Organismos Autónomos: Ministerio Público, Contraloría General de la República; INDH



### S o c i e d a d c i v i l

- Fundaciones, Corporaciones, ONGs;
- Organizaciones comunitarias,
- sindicatos,
- Otros.



### A c a d e m i a



### S e c t o r p r i v a d o



### S i s t e m a d e N a c i o n e s U n i d a s



# III. Apropiación nacional de la Agenda 2030

- Convocatoria a diversos actores para conversar sobre el diagnóstico inicial elaborado por el Gobierno:
  - Revisión de diagnóstico de estado de avance en ODS, brechas de información e indicadores adicionales.
  - Revisión de acciones públicas en curso (políticas, programas y otros), relaciones entre distintos ODS y metas.
  - Identificación de acciones requeridas para lograr los ODS.
- Identificación de aportes de otros actores para el logro de los ODS, como compromiso colectivo con los ODS
- Mecanismo de seguimiento de la Agenda 2030 definido con aportes de los diversos actores.



## IV. Proceso y Calendario:

### Presentación Nacional Voluntaria (PNV) - Julio 2017.

En respuesta a invitación de Naciones Unidas, se presentará la situación del país respecto de los ODS: **1) Pobreza; 2) Hambre; 3) Salud; 5) Género; 9) Infraestructura; y 14) Océanos.**

### Asamblea General de Naciones Unidas - Septiembre 2017.

- Entrega de diagnóstico inicial sobre la implementación de la Agenda 2030 y los Objetivos de Desarrollo Sostenible.

## IV. Proceso y Calendario:

Actividades	Fecha	Actores
Reunión de 3 Comisiones y grupos de trabajo ODS 16 y ODS 17	2 de Mayo 2017	Secretaría Técnica / Ministerios del Consejo/ Red Gubernamental /INE/ Otros actores*
Sesiones de trabajo de 3 Comisiones y grupos de trabajo	Mayo 2017	Secretaría Técnica /Ministerios del Consejo/ Red Gubernamental /INE/ Otros actores*
Diagnóstico Inicial para Presentación Nacional Voluntaria (PNV)	Mayo 2017	Secretaría Técnica / Red Gubernamental / INE
Talleres regionales de discusión de diagnóstico inicial	Mayo – Junio 2017	Representantes del Consejo / Secretaria Técnica/ Otros Actores: Comisiones*
Comentarios a Diagnóstico Inicial ODS para PNV	Junio 2017	Otros actores*
Diagnóstico Inicial para PNV (Versión final validada)	Junio 2017	Secretaría Técnica / Red Gubernamental/ INE/Consejo / Presidencia
Presentación Nacional Voluntaria (PNV)	3ª Semana de Julio 2017	Consejo Nacional Agenda 2030
Taller diagnóstico inicial de 17 ODS	Julio 2017	Secretaría Técnica/ INE/ Red Gubernamental
Publicación de Informe de diagnóstico inicial de 17 ODS	3ª Semana de Sept. 2017	Secretaría Técnica/ Consejo
Difusión de Informe de diagnóstico inicial de 17 ODS	Octubre a Diciembre 2017	Secretaría Técnica/ Red Gubernamental Consejo / Otros actores.

•Otros Actores: Sistema de Naciones Unidas en Chile, otros organismos públicos y otros Poderes del Estado, sector privado, sociedad civil y academia; todos ellos organizados en Comisiones y Grupos de Trabajo.

## V. Diagnóstico Objetivos de Desarrollo Sostenible

Existe el importante desafío de alcanzar un desarrollo inclusivo y sostenible; que permita no solo disminuir la pobreza, sino también las desigualdades; con políticas que promuevan la innovación, resguardando la diversidad biológica y de los recursos naturales; que consideren un desarrollo institucional sólido y democrático.

Esto requiere un enfoque sistémico e intersectorial para mejorar las condiciones de vida de las personas; orientado por el principio “crecer para incluir e incluir para crecer”, aprovechando el potencial de todas las personas; consistente con el compromiso de la Agenda 2030: “***Que nadie se quede atrás***”.



# 1. Desafíos para Chile

**La implementación de la Agenda 2030 y los ODS es la oportunidad para reforzar el desafío de alcanzar un desarrollo sostenible e inclusivo, disminuyendo la pobreza y la desigualdad, enfrentando el cambio climático y con instituciones fortalecidas.**

- **Alcanzar un modelo de desarrollo económico y social inclusivo y sostenible**



- **Disminuir la pobreza y las desigualdades**



- **Hacer frente al cambio climático, resguardando la diversidad biológica y de los recursos naturales, y promoviendo la innovación.**



- **Fortalecer las instituciones y la democracia**



# 1. Desafíos para Chile

- **Alcanzar un modelo de desarrollo inclusivo y sostenible.**



Los ODS han sido planteados para que el Estado, la sociedad civil y los agentes económicos sean responsables de su ejecución y promoción. En consecuencia, estos tres actores deben orientar sus acciones hacia un modelo que permita un desarrollo económico y social inclusivo y sostenible. Para el Estado, esto se traduce en un crecimiento económico inclusivo que proteja los derechos humanos y vele porque las empresas los respeten.

Chile debe orientar su desarrollo a partir de una visión integral que, junto al crecimiento mejore la calidad de vida de las personas, donde los beneficios sean percibidos por todos y todas, potencie la inclusión y la cohesión social, la igualdad entre los géneros y donde la expansión de la economía se realice en un marco de sostenibilidad medioambiental.

Esto requiere un enfoque sistémico para mejorar las condiciones de vida de las personas, garantizando el acceso al agua potable, alimentación, salud, educación, como asimismo potenciando el acceso a un trabajo decente y productivo para todos los hombres y mujeres. En un entorno con ciudades y asentamientos cuya urbanización sea inclusiva y sostenible, con infraestructuras de industrias y empresas que se rijan también por estos valores. Lo anterior requiere de instituciones sólidas, en todos los niveles, que faciliten el acceso a la justicia y promuevan sociedades pacíficas.

# 1. Desafíos para Chile

- **Disminuir la pobreza y las desigualdades**



“Chile está cruzado por numerosas desigualdades que son una traba para que las personas crezcan y se desarrollen, y también para que el país aproveche todo su potencial y talento (...).

Desigualdades que, en definitiva, obstaculizan que hoy tengamos un mayor bienestar y una calidad de vida sostenible, y que son un freno para que nuestra economía dé el salto cualitativo que puede y está en condiciones de dar.

El Chile de todos, en el que todos crecen, no llegará si mantenemos esta fragilidad e incertidumbre”.

**Presidenta Michelle Bachelet, Programa de Gobierno**

# 1. Desafíos para Chile

## • Disminuir la pobreza y las desigualdades



Las manifestaciones de la pobreza y la desigualdad tiene múltiples dimensiones. Desde la perspectiva de la protección e inclusión social, ambos problemas requieren ser abordados con acciones integrales, que combinen la protección con la promoción de las capacidades de las personas.

El combate a la pobreza y la desigualdad deben ser impulsados de forma simultánea, pues la evidencia académica más reciente indica que en sociedades más desiguales el ritmo de disminución de la pobreza disminuye.

Además, se debe prestar especial atención y apoyo en el marco de un sistema de protección social inclusivo a personas y colectivos que presentan mayor vulnerabilidad como los niños, pueblos indígenas, los inmigrantes, las personas mayores; y procurar cerrar las brechas de género y territoriales.

La superación de la pobreza y la desigualdad junto con el respeto de los derechos humanos conforman una parte fundamental de la ejecución de los ODS. En Chile, una de las mayores desigualdades es la territorial que impide que las personas tengan las mismas oportunidades y mejoren su bienestar.

Por ello, son relevante las políticas públicas que permitan planes de desarrollo de inversiones que incentiven la asociatividad regional y comunal; así como aquellas contribuyan a la formación de empresas que desarrollen modelos de consumo y producción sustentables.



# 1. Desafíos para Chile

- **Hacer frente al cambio climático, resguardando la diversidad biológica y de los recursos naturales, y promoviendo la innovación.**



Los desafíos que representa el cambio climático y sus efectos son múltiples y requieren de acciones caracterizadas por la solidaridad intra e intergeneracional para enfrentarlos. No se debe perder de vista que los costos del cambio climático y de las crisis medioambientales afectan especialmente a las personas más vulnerables.

Entre las acciones requeridas, cabe destacar: el cuidado del agua y el uso eficiente de la energía; industrias innovadoras y ciudades inclusivas y sostenibles; prácticas de consumo y producción sostenibles; así como el cuidado de ecosistemas terrestres y marinos.

Asimismo, la producción responsable implica que las empresas adopten prácticas sostenibles e incorporen, dentro de la información que reportan, su impacto –real o potencial- en los derechos humanos; así como las prácticas adoptadas en materia de gobiernos corporativos.

Para lo anterior es fundamental contar con instituciones eficaces, responsables e inclusivas en todos los niveles.

# 1. Desafíos para Chile

- **Fortalecer las instituciones y la democracia**



El marco de apoyo para un desarrollo inclusivo y sostenible tiene como base el fortalecimiento de las instituciones y la democracia, reforzando la institucionalidad pública vinculada al resguardo de los bienes públicos y la atención a la población vulnerable.

La Agenda 2030 y los ODS convocan a la participación y el diálogo de las personas; las comunidades; las organizaciones de la sociedad civil y del sector privado (las empresas) para la generación de condiciones para un desarrollo inclusivo y sostenible.

Junto con ello, se requiere colaborar para revitalizar la Alianza Mundial para el Desarrollo Sostenible y los mecanismos de gobernanza global.

Debemos trabajar por construir una sociedad pacífica, justa e inclusiva que esté libre del temor y la violencia. Como ha señalado la Asamblea General de NU: "El desarrollo sostenible no es posible sin la paz, ni la paz puede existir sin el desarrollo sostenible" (69° período de sesiones, 12 de agosto de 2015).

## 2. Agenda 2030 sobre Desarrollo Sostenible (ODS) 2015 – 2030

Para el cumplimiento de la Agenda 2030 se requiere:

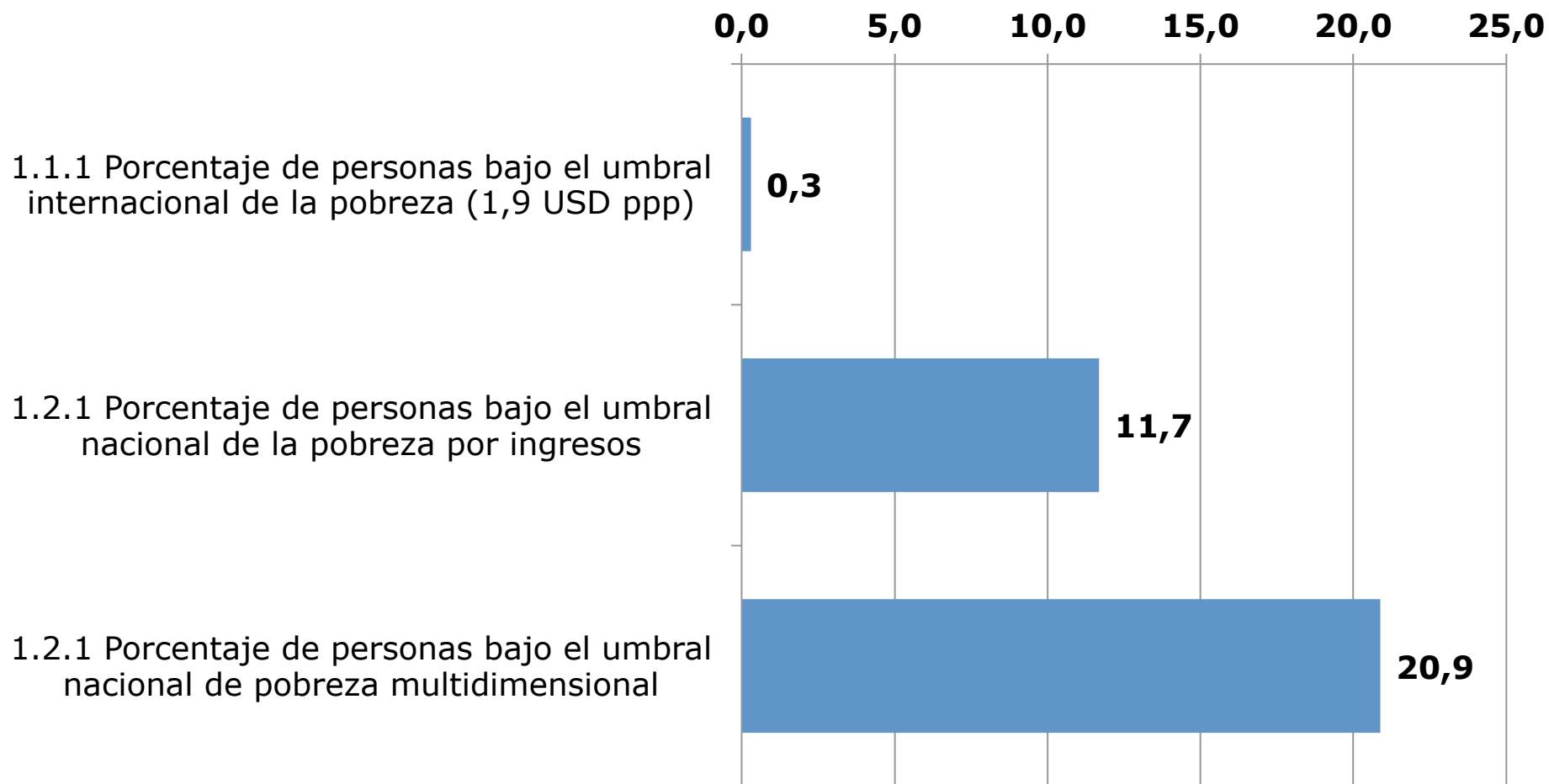
- Disponer de un diagnóstico (línea base) del estado de avance de Chile en cada ODS y con pertinencia regional.
- Profundizar el sistema de protección social, con un enfoque de derechos humanos.
- Establecer acciones de cooperación público-privada que den cuenta del compromiso de Estado por el Desarrollo Sostenible.



### 3. Desafíos para Chile, en cifras

## Poner fin a la pobreza en todas sus formas en todo el mundo

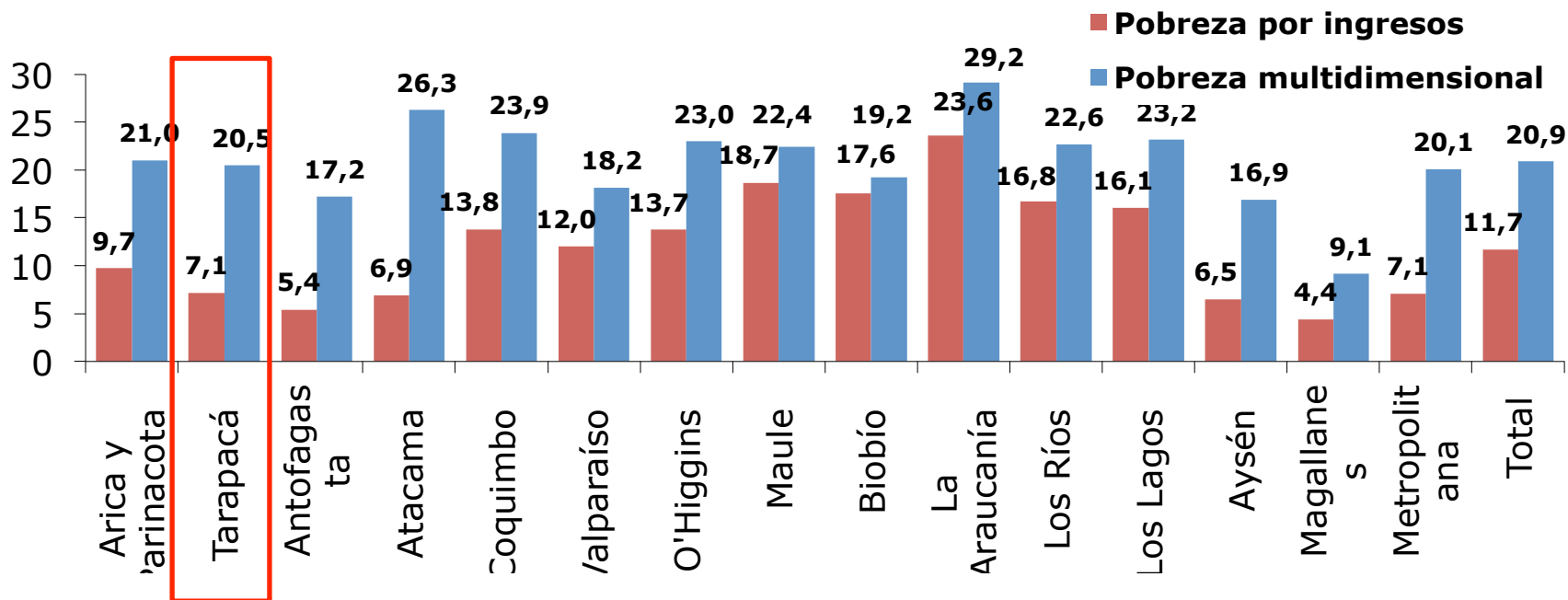
### *Principales indicadores de Chile al año 2015*



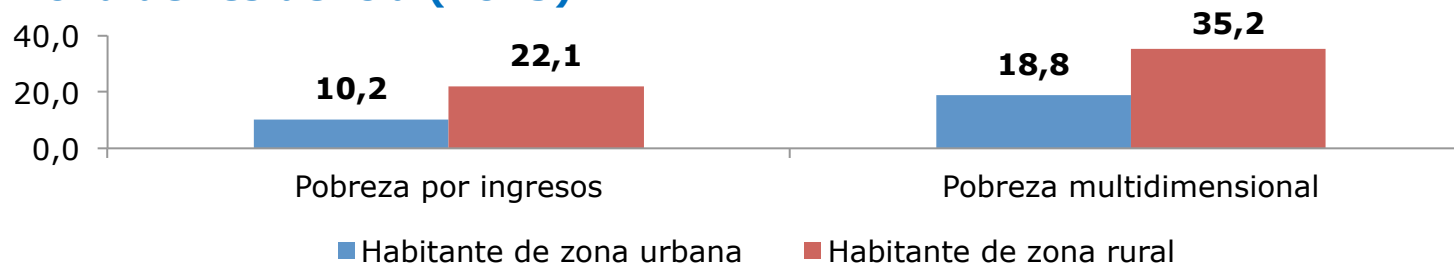
### 3. Desafíos para Chile, en cifras

- Disminuir la pobreza:

Porcentaje de personas en situación de pobreza por ingresos o multidimensional por región (2015)



Porcentaje de personas en situación de pobreza por ingresos o multidimensional por zona de residencia (2015)



Fuentes : Ministerio de Desarrollo Social, Encuesta Casen 2015.

### 3. Desafíos para Chile, en cifras

- Disminuir la pobreza:

Porcentaje de hogares carentes en indicadores de la dimensión educación por región (2015)

Región	Asistencia	Rezago Escolar	Escolaridad
Arica y Parinacota	2,6	0,8	25,2
Tarapacá	<b>3,8</b>	<b>2,8</b>	<b>23,3</b>
Antofagasta	3,2	2,5	22,6
Atacama	3,5	3,1	30,6
Coquimbo	2,4	2,1	32,7
Valparaíso	1,9	2,0	24,6
O'Higgins	2,9	2,3	39,2
Maule	2,0	2,2	43,1
Biobío	1,6	2,6	34,8
La Araucanía	2,9	2,3	41,5
Los Ríos	2,0	1,7	38,0
Los Lagos	2,8	2,8	42,7
Aysén	2,0	2,7	34,2
Magallanes	1,2	0,9	24,2
Metropolitana	2,2	2,1	24,3
<b>Total</b>	<b>2,3</b>	<b>2,2</b>	<b>30,2</b>

### 3. Desafíos para Chile, en cifras

- Disminuir la pobreza:

Porcentaje de hogares carentes en indicadores de la dimensión salud por región (2015)

Región	Malnutrición en niños/as	Adscripción al sistema de salud	Atención de salud
Arica y Parinacota	4,7	7,7	4,3
Tarapacá	<b>5,3</b>	<b>11,5</b>	<b>3,5</b>
Antofagasta	3,7	7,3	4,6
Atacama	6,0	10,1	5,7
Coquimbo	6,0	9,0	6,0
Valparaíso	3,8	5,0	5,3
O'Higgins	5,6	7,4	5,3
Maule	5,9	6,3	3,9
Biobío	4,4	3,7	3,9
La Araucanía	5,8	4,4	3,6
Los Ríos	5,0	5,0	4,5
Los Lagos	5,0	4,4	4,3
Aysén	6,3	6,3	2,5
Magallanes	3,8	5,2	5,2
Metropolitana	4,8	6,5	6,1
<b>Total</b>	<b>4,9</b>	<b>6,1</b>	<b>5,1</b>

### 3. Desafíos para Chile, en cifras

- Disminuir la pobreza:

Porcentaje de hogares carentes en indicadores de la dimensión trabajo y seguridad social por región (2015)

Región	Ocupación	Seguridad Social	Jubilaciones
Arica y Parinacota	10,9	34,6	9,0
Tarapacá	9,0	30,8	6,8
Antofagasta	8,3	23,3	8,8
Atacama	12,3	29,9	8,3
Coquimbo	12,2	33,7	10,2
Valparaíso	8,7	30,9	11,2
O'Higgins	9,1	30,9	10,3
Maule	7,8	36,4	9,6
Biobío	11,2	28,6	10,4
La Araucanía	8,4	37,5	10,4
Los Ríos	8,7	34,3	9,0
Los Lagos	5,9	35,8	8,0
Aysén	4,7	32,2	5,9
Magallanes	3,9	26,3	10,7
Metropolitana	9,6	32,7	9,7
<b>Total</b>	<b>9,3</b>	<b>32,3</b>	<b>9,8</b>



### 3. Desafíos para Chile, en cifras

- Disminuir la pobreza:

Porcentaje de hogares carentes en indicadores de la dimensión vivienda por región (2015)

Región	Hacinamiento	Estado de la Vivienda	Servicios Básicos
Arica y Parinacota	8,6	16,8	7,7
Tarapacá	<b>11,8</b>	13,5	1,7
Antofagasta	11,0	16,9	1,0
Atacama	9,4	16,2	3,2
Coquimbo	6,4	16,9	5,0
Valparaíso	5,3	15,1	2,8
O'Higgins	6,6	12,0	4,7
Maule	7,5	14,6	4,8
Biobío	5,9	13,1	4,1
La Araucanía	7,1	17,0	13,9
Los Ríos	5,7	11,9	9,3
Los Lagos	5,7	13,1	10,4
Aysén	5,9	12,3	6,8
Magallanes	2,9	6,5	1,0
Metropolitana	7,9	13,1	0,8
<b>Total</b>	<b>7,1</b>	<b>13,8</b>	<b>3,6</b>

### 3. Desafíos para Chile, en cifras

Poner fin al hambre, lograr la seguridad alimentaria y la mejora de la nutrición y promover la agricultura sostenible.

	2.2.2 Porcentaje de niños y niñas menores de 5 años con malnutrición	a. Porcentaje de niños y niñas menores de 5 años con malnutrición por exceso	b. Porcentaje de niños y niñas menores de 5 años con malnutrición por déficit
Arica y Parinacota	9,7	9,5	0,2
Tarapacá	9,8	9,2	0,6
Antofagasta	8,2	7,8	0,5
Atacama	10,2	9,7	0,4
Coquimbo	10,5	10,2	0,3
Valparaíso	9,8	9,5	0,3
O'Higgins	10,5	10,2	0,3
Maule	11,0	10,8	0,2
Biobío	<b>12,0</b>	<b>11,7</b>	<b>0,3</b>
Araucanía	12,9	12,7	0,2
Los Ríos	12,7	12,4	0,2
Los Lagos	13,1	12,9	0,3
Aysén	15,6	15,4	0,2
Magallanes	12,5	12,3	0,1
Metropolitana	9,6	9,2	0,4
Total	<b>10,6</b>	<b>10,3</b>	<b>0,3</b>

Fuente: Resúmenes Estadísticos Mensuales (REM) - Departamento de Estadísticas e Información de Salud (DEIS), Ministerio de Salud. )

\*Datos preliminares

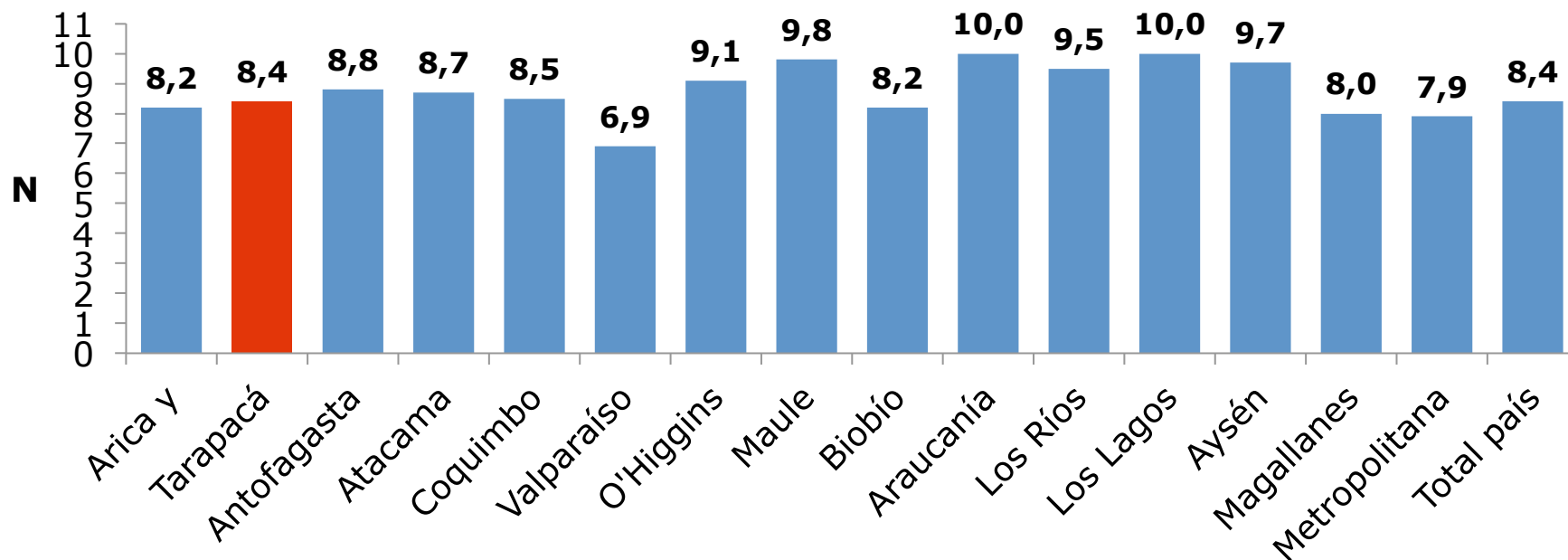
### 3. Desafíos para Chile, en cifras

## Garantizar una vida sana y promover el bienestar para todos en todas las edades

### Principales indicadores de Chile al año 2015

#### Indicador 3.2.1.

Tasa de mortalidad de niños menores de 5 años por región, por 1.000 nacidos vivos corregidos (2014)



Fuente: Estadísticas Vitales - Departamento de Estadísticas e Información de Salud (DEIS), Ministerio de Salud. )

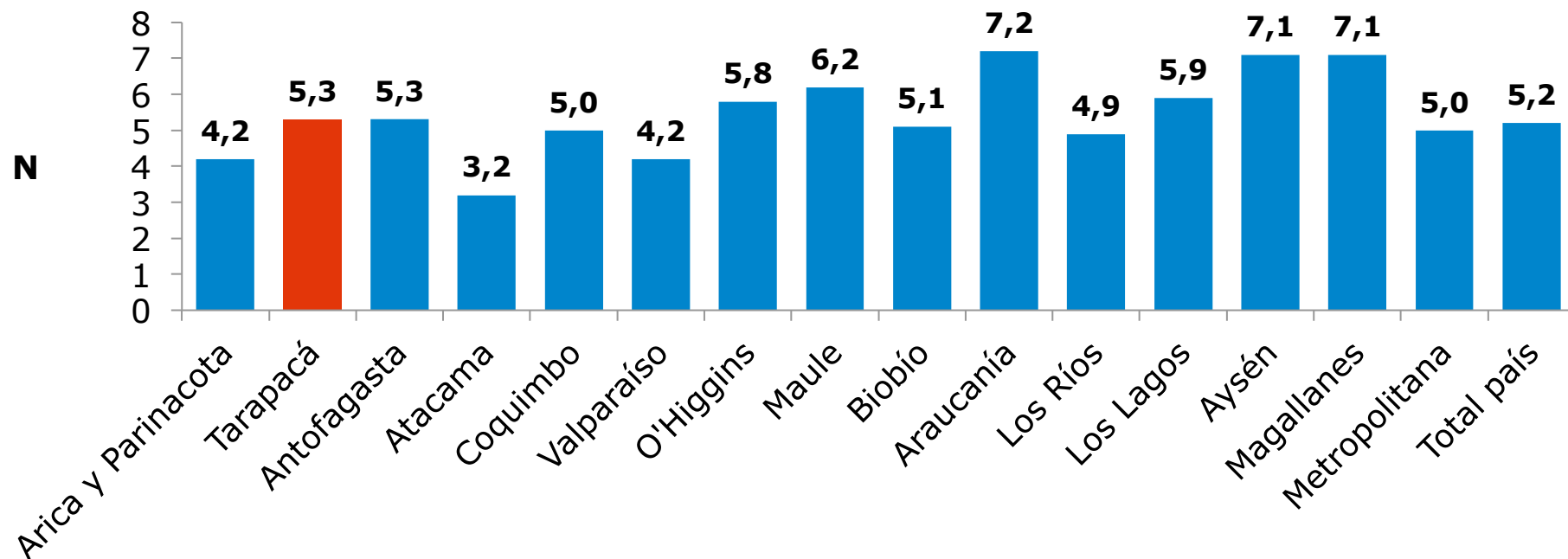
### 3. Desafíos para Chile, en cifras

## Garantizar una vida sana y promover el bienestar para todos en todas las edades

### Principales indicadores de Chile al año 2015

#### Indicador 3.2.2.

Tasa de mortalidad neonatal por región, por 1.000 nacidos vivos corregidos (2014)



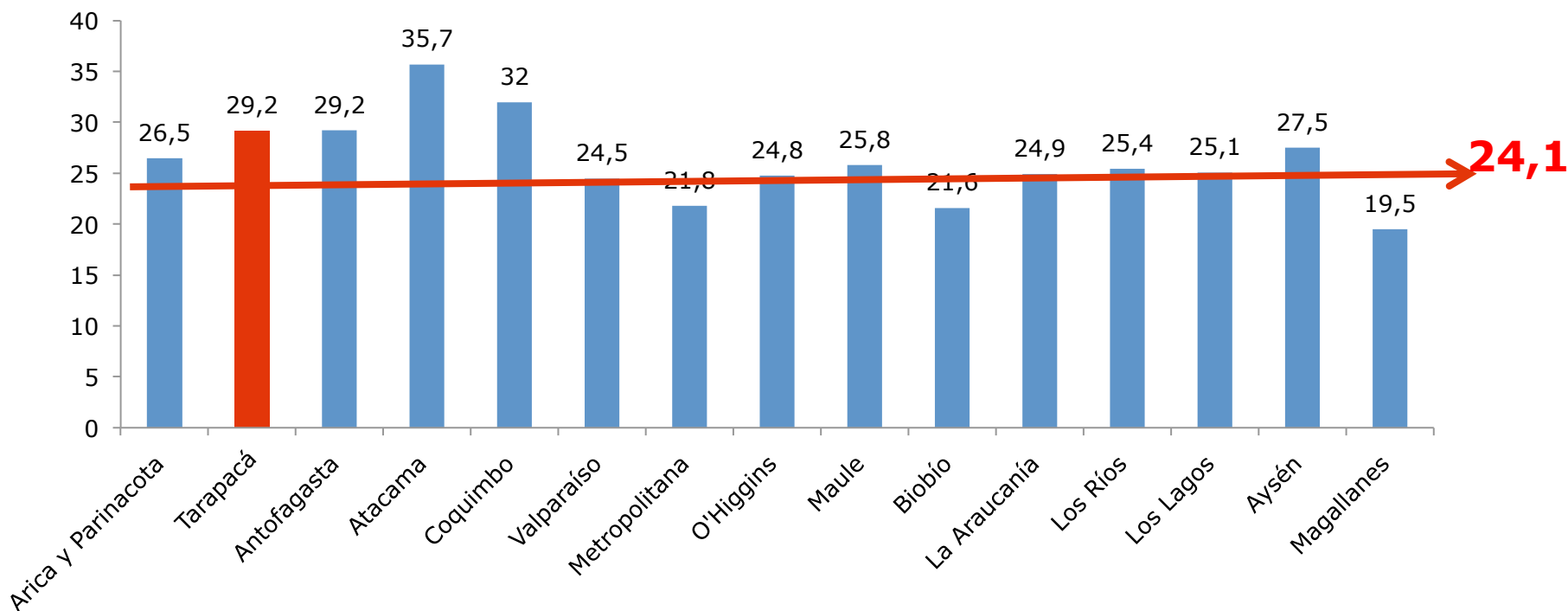
Fuente: Estadísticas Vitales - Departamento de Estadísticas e Información de Salud (DEIS), Ministerio de Salud. )

### 3. Desafíos para Chile, en cifras

## Garantizar una vida sana y promover el bienestar para todos en todas las edades

### *Principales indicadores de Chile al año 2015*

Tabla 14. Tasa de fecundidad de adolescentes entre 10 y 19 años, por región. Chile 2014



Fuente: Bases de nacimientos DEIS-MINSAL/ Base de proyecciones población INE actualizada  
Tasa por 1.000 mujeres entre 10 a 19 años.

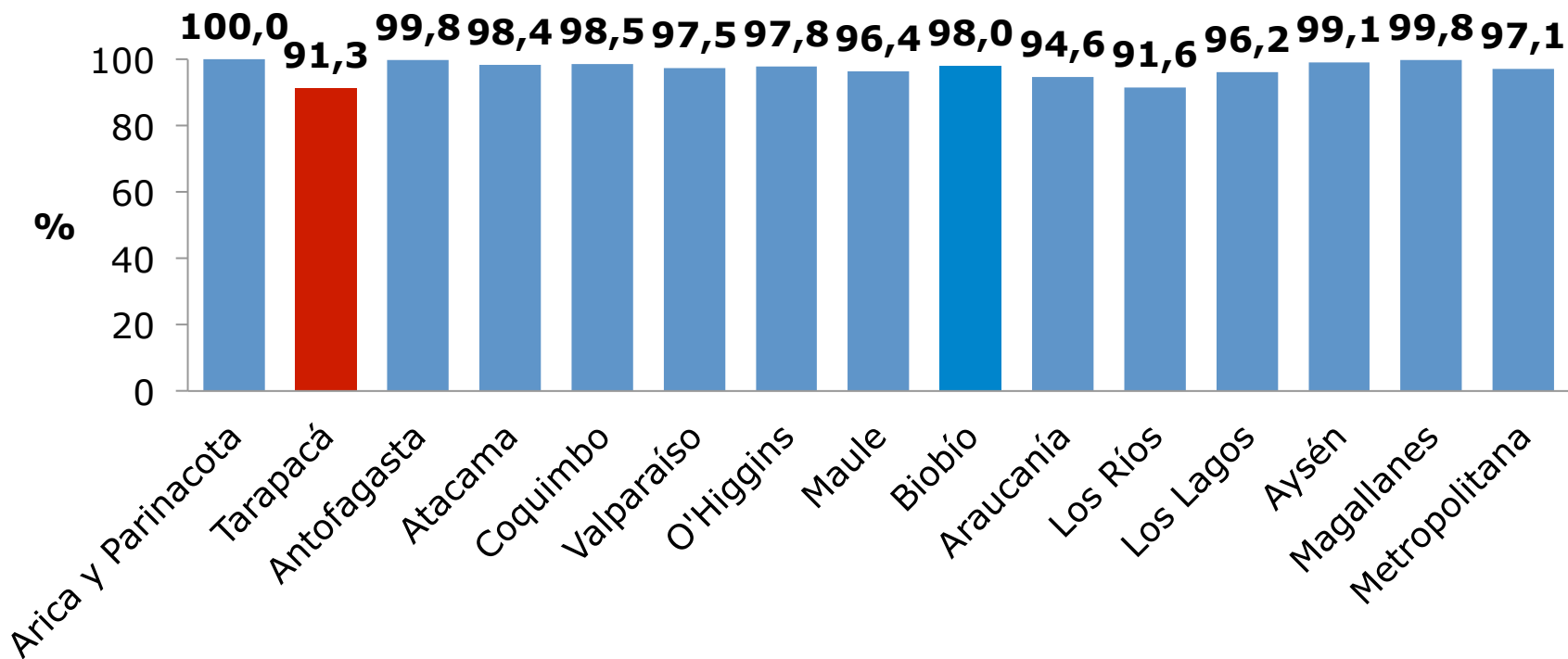
### 3. Desafíos para Chile, en cifras

**Garantizar una educación inclusiva, equitativa y de calidad y promover oportunidades de aprendizaje durante toda la vida para todos**

*Principales indicadores de Chile al año 2015*

#### **Indicador 4.2.2.**

**Tasa de participación en la enseñanza organizada a los 5 años de edad por región (2015)**



Fuente: Ministerio de Desarrollo Social, Encuesta Casen (2015)

### 3. Desafíos para Chile, en cifras

## Lograr la igualdad entre los géneros y empoderar a todas las mujeres y las niñas

### *Principales indicadores de Chile al año 2015*

Nombre Indicador	Valor (información levantada en 2012)
<b>% Mujeres y niñas de 15 años de edad o más que han sufrido en los 12 meses anteriores VIOLENCIA FÍSICA, PSICOLÓGICA O SEXUAL infligida por <u>un compañero íntimo actual o anterior</u></b>	<b>11,7</b>
% Mujeres y niñas de 15 años de edad o más que han sufrido en los 12 meses anteriores VIOLENCIA FÍSICA infligida por <u>un compañero íntimo actual o anterior</u>	<b>3,9</b>
% Mujeres y niñas de 15 años de edad o más que han sufrido en los 12 meses anteriores VIOLENCIA PSICOLÓGICA infligida por <u>un compañero íntimo actual o anterior</u>	<b>10,5</b>
% Mujeres y niñas de 15 años de edad o más que han sufrido en los 12 meses anteriores VIOLENCIA SEXUAL infligida por un <u>compañero íntimo actual o anterior</u>	<b>1,8</b>
<b>% Mujeres y niñas de 15 años de edad o más que han sufrido en los 12 meses anteriores VIOLENCIA FÍSICA, PSICOLÓGICA O SEXUAL infligida por <u>otra persona que no sea un compañero íntimo, por edad y lugar del hecho</u></b>	<b>4,0</b>

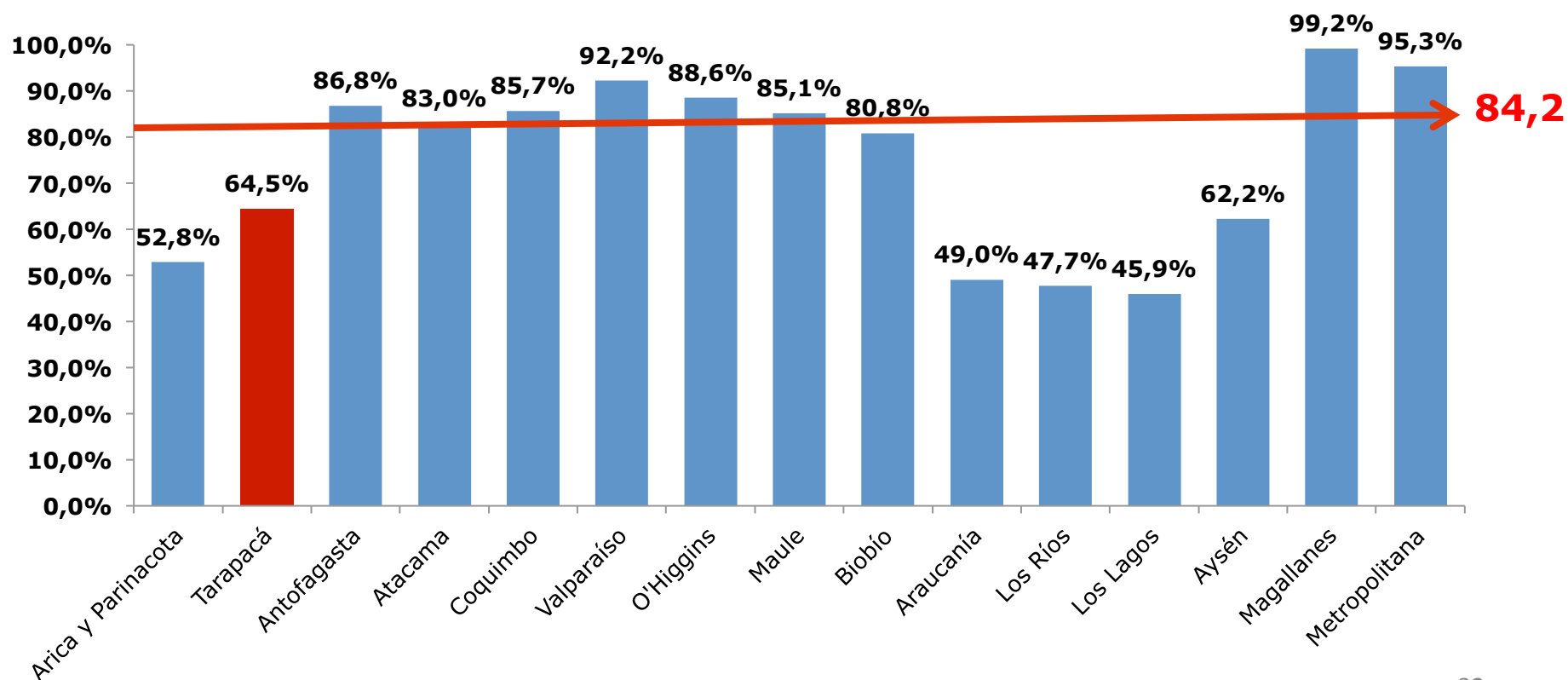
Fuente: Ministerio del Interior y Seguridad Pública, Subsecretaría de Prevención del Delito, Segunda Encuesta de Violencia Intrafamiliar (2012. )

### 3. Desafíos para Chile, en cifras

## Garantizar el acceso a una energía asequible, segura, sostenible y moderna para todos

*Principales indicadores de Chile al año 2015*

#### 7.1.2 Porcentaje de la población que utiliza de forma mayoritaria combustibles limpios a nivel de hogares.



Fuente: Ministerio de Desarrollo Social, Encuesta Casen (2015)



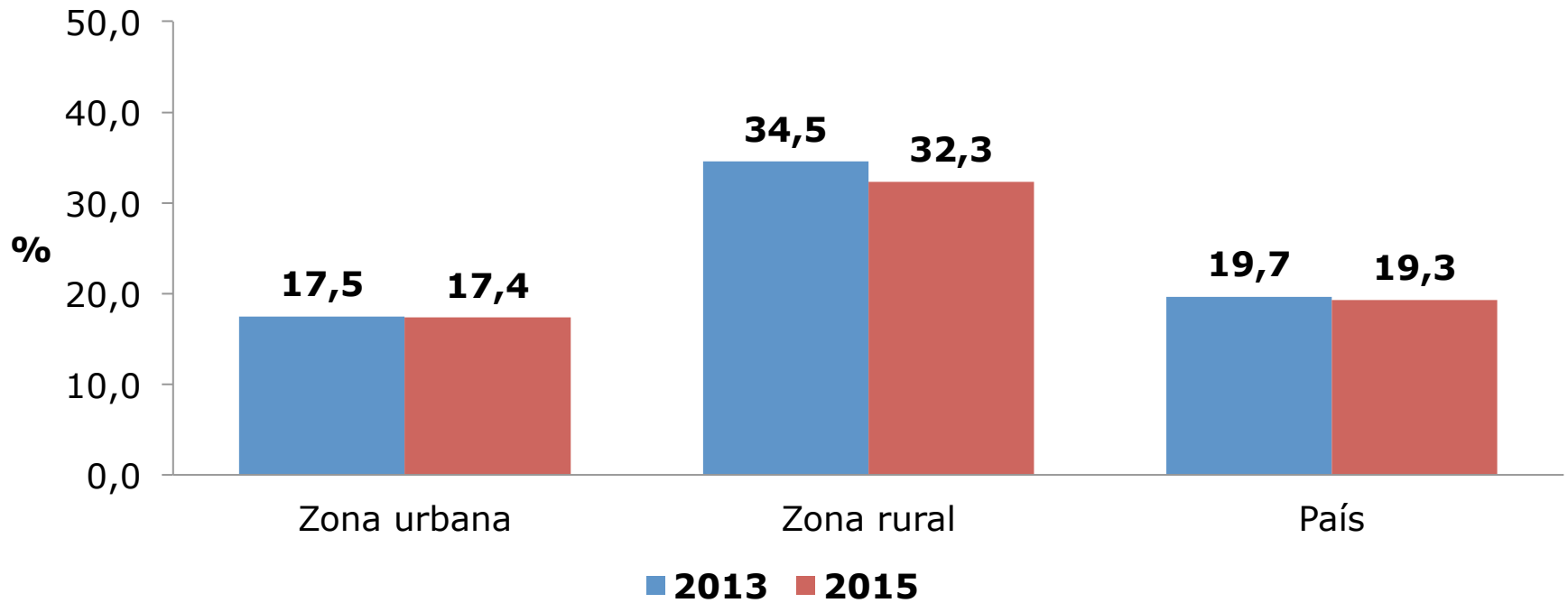
### 3. Desafíos para Chile, en cifras

## Reducir la desigualdad en y entre los países

*Principales indicadores de Chile al año 2015*

#### **Indicador 10.2.1.**

**Porcentaje personas que viven por debajo del 50% de la mediana de los ingresos por zona (2013-2015)**



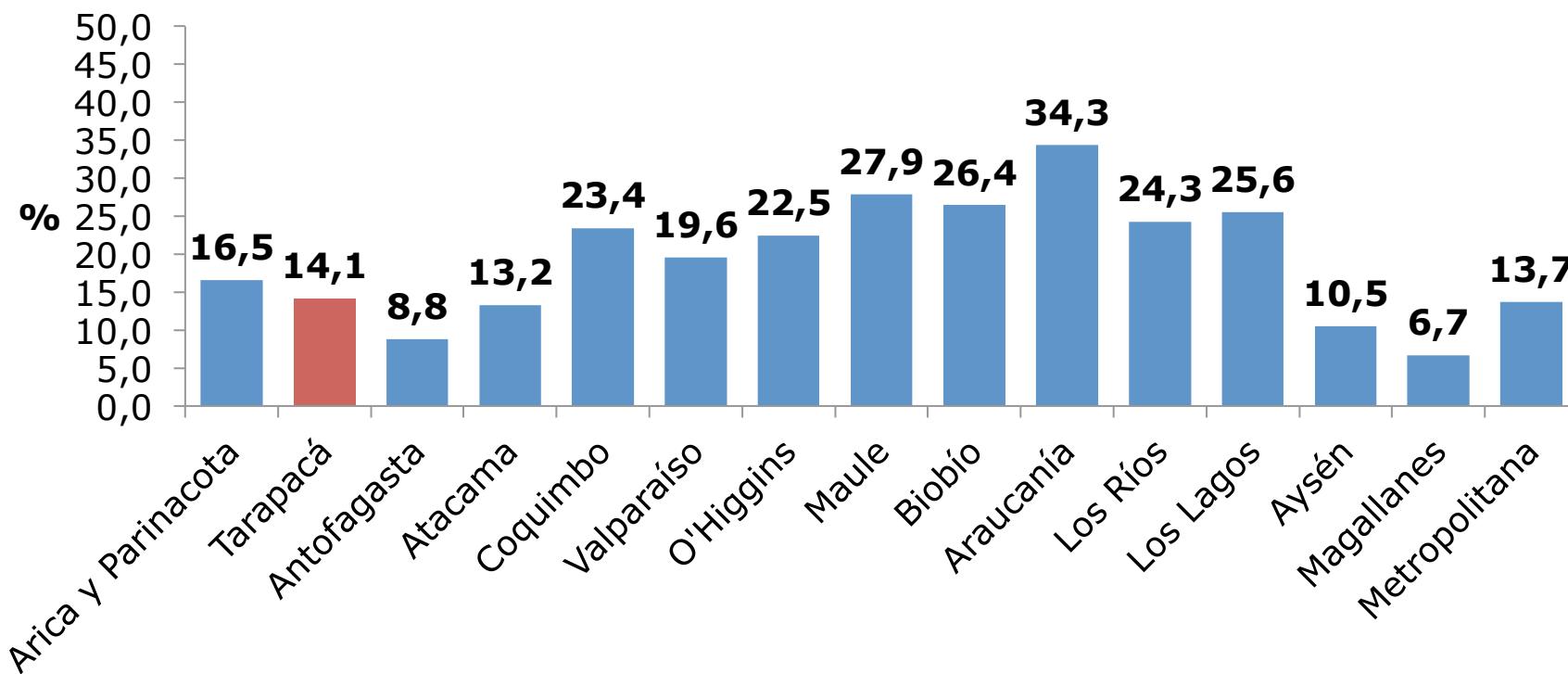
### 3. Desafíos para Chile, en cifras

## Reducir la desigualdad en y entre los países

*Principales indicadores de Chile al año 2015*

#### Indicador 10.2.1.

**Porcentaje de personas que viven por debajo del 50% de la mediana de los ingresos por región (2015)**



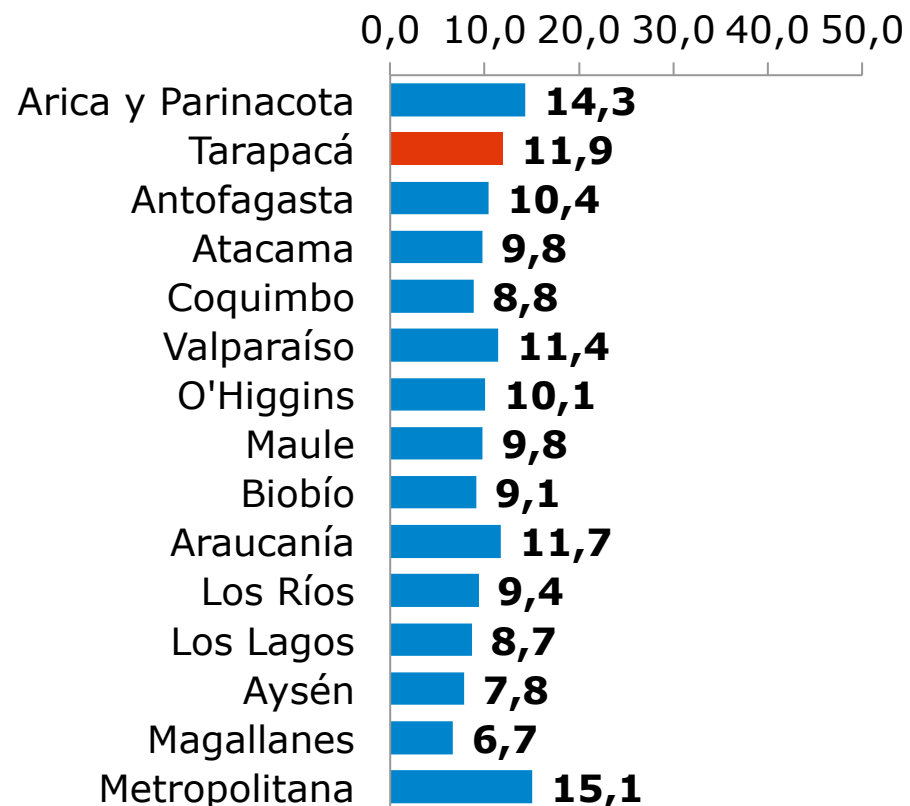
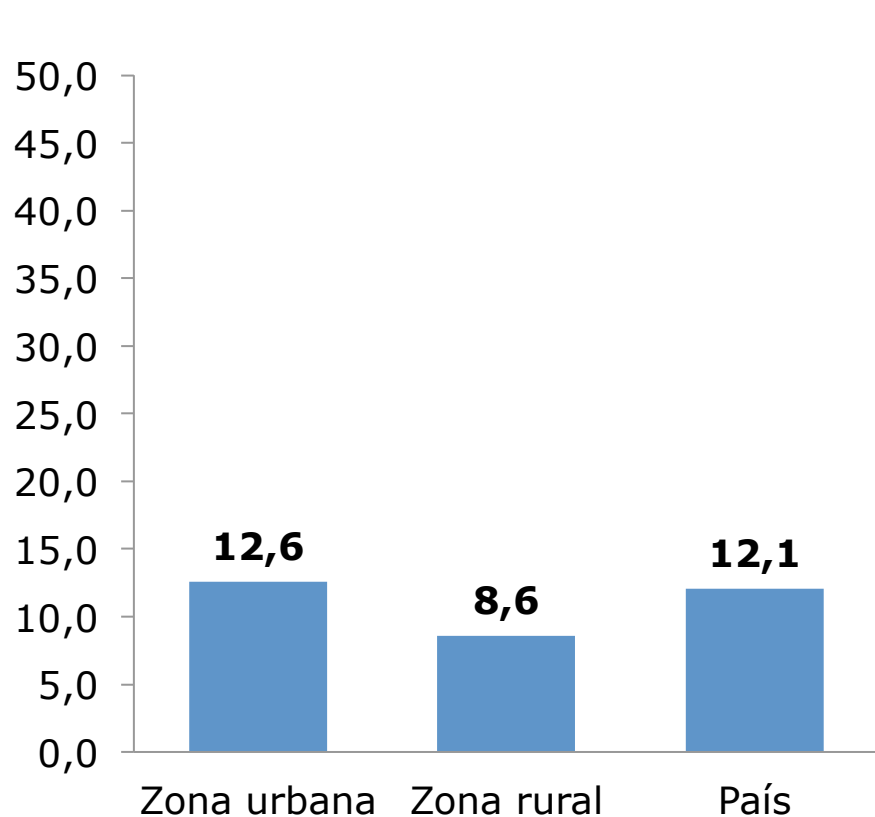
### 3. Desafíos para Chile, en cifras

## Reducir la desigualdad en y entre los países

*Principales indicadores de Chile al año 2015*

#### Indicador 10.3.1.

**Porcentaje de hogares donde algún integrante ha sido discriminado por motivos prohibidos en el marco de los derechos humanos por zona y por región (2015)**



# V. Lineamientos Sobre Trabajo de Comisiones y Grupos de Trabajo

La implementación de la Agenda 2030 en Chile considerará el principio de **inclusión y participación de todos y todas**, tal como se refleja en el Preámbulo de la Declaración Política: “prometemos que nadie se quedará atrás”.

Principios orientadores de la participación en las Comisiones y Grupos de Trabajo:

- Representatividad
- Descentralización
- Pertinencia
- Transparencia



# V. Lineamientos sobre Trabajo de Comisiones y Grupos de Trabajo

## Funciones:

- a) Estudiar el avance de las acciones públicas vinculadas a los ODS; contribuir a realizar el diagnóstico inicial de cada dimensión; revisar los indicadores vinculados a los objetivos y sus metas; y proponer fuentes de información y metodologías de datos, cuando no estén disponibles.
- b) Revisar, analizar y consolidar los avances de las respectivas Comisiones, elaborando propuestas para conocimiento del Consejo.
- c) Proponer la creación, coordinación y seguimiento de los Grupos de Trabajo organizados en torno a determinados objetivos específicos.
- d) Consolidar, revisar y analizar los avances de los Grupos de Trabajo, elaborando síntesis para conocimiento del Consejo.
- e) Elaborar recomendaciones al Consejo para mantener o acelerar el progreso hacia el cumplimiento de las metas propuestas.



# V. Lineamientos Generales sobre Trabajo de Comisiones y Grupos de Trabajo

## Comisiones y Grupos de Trabajo Proceso abierto y de largo plazo

Registro de manifestación de interés para participar en Comisiones y Grupos de Trabajo:

- Contacto: [secretariaods@desarrollosocial.cl](mailto:secretariaods@desarrollosocial.cl)
- Web: <http://observatorio.ministeriodesarrollosocial.gob.cl/>





**Gracias**

